

令和6年4月吉日

水泳部顧問（担当者） 様
体育主任 様

新潟県中学校体育連盟
水泳専門部長 小島 勝徳

中学校における水泳競技者登録（中体連無償登録）及び 中体連主催水泳競技大会の Web エントリーについて

時下ますますご清栄のこととお喜び申し上げます。

日頃より新潟県中学校体育連盟水泳競技専門部の諸事業に対し格別の御高配を賜り厚くお礼申し上げます。

さて、今年度県内で開催される全ての中体連主催水泳競技大会の申込みを、Web エントリーによる水泳競技者選手登録制度にて行います。特に水泳部のない学校につきましては御面倒をおかけいたしますが、御理解・御協力のほどよろしくお願い申し上げます。

記

1 各地区大会 Web エントリーの流れ

（公財）日本水泳連盟会員ページ「Web-SWMSYS（ウェブ・スミス）」を使用し、エントリーを行います。そのためには、以下の（１）競技者登録と（２）大会エントリーを行います。

R5. 11月から新システムに移行しました。必ずマニュアルをご確認ください。

1 競技者登録を行う。

① 競技団体登録（年度更新）を行う。

- ・ 競技者登録のために、毎年度必ず登録更新します。

② 競技者（個人）登録を行う。

- ※ スイミングですでに登録済みの選手の場合は、競技者番号（7桁）があれば作業が容易に行えます。

2 大会エントリーを行う。

- ・ 大会のエントリーには、出場種目とエントリータイムが必要です。


エントリー完了！

※推奨ブラウザは「**Microsoft Edge**」または「**Google Chrome**」です。他のブラウザを使用すると、操作が最後までできない可能性があります。

競技者登録とは

(公財) 日本水泳連盟では、競技者一人ひとりに7桁の選手登録番号を与え、登録や競技会処理に利用しています。一度登録をすると生涯でひとつの番号を持ち続けます。

(例) 瀬戸D也くん 競技者番号 (9999999)



第1区分 中学校や高校 9999999 瀬戸 D也 (〇〇中学校)

第2区分 スイミングクラブ 9999999 瀬戸 D也 (△△スイミング)

※ 一人の選手に与えられる番号はひとつのみ。

中学校名でもスイミングクラブ名でも同じ9999999となる。

中体連主催の大会に学校から出場するためには、中学校名での登録が必要となります。上図の通り中学校とスイミングスクールは登録区分が違うので重複にはなりません。また、登録番号はそれぞれ同一のものが自動で割り振られます。(氏名の漢字表記と生年月日で自動判別される)

2 登録方法

1 競技者登録 (更新)

(1) インターネットに接続できるパソコンから日本水泳連盟 HP 内「競技者登録・エントリー」もしくは <https://swim.or.jp/> にエントリーしてください。

(2) トップページでログインするための必要事項を入力します。



公益財団法人 日本水泳連盟
Japan Swimming Federation

WebSWMSYS ログイン

アカウント情報を入力してログインしてください。

ユーザーID

パスワード

ログイン

17は新潟県番号、以降は学校コード

<東北中の場合>

17C06

県番号 地区大会コード

IDは別紙「17～」(半角英数)の自校ID入力。ID一覧を参照(地区大会コードと同じ)

パスワードは「17@JHSswim」

《新システムに初めて入る場合》

前年まで使っていたパスワードで入り、その後上記パスワードに変更

(「0000」のパスワードは全て新パスワードに変更しています)

※変更も可能ですが、変更する場合は責任を持って各校で管理してください。

※パスワードを数回間違えて入力すると一定時間受付しなくなります。

1 競技者登録を行う。

公益財団法人 日本水泳連盟
Japan Swimming Federation

お知らせ

ユーザー管理

ユーザー登録

ユーザー一覧

団体管理

登録団体情報

競技者管理

競技者登録

競技者一覧

年度更新

登録費管理

登録費照会

登録申請

申請一覧

大会管理

大会エントリー

17C06 長岡市立東北中学校

競泳

氏名 (姓)

長岡市川崎 5 - 4 8 5

編集

登録費有無
無償

月刊水泳送付先
送付しない

①登録団体情報；登録団体情報の編集

②競技者登録；競技者を自団体に登録
○日本水泳連盟に初めて登録する新規競技者の場合
○日本水泳連盟に過去1度でも登録したことがあり、7桁の競技者番号と生年月日がわかる場合
○日本水泳連盟に過去1度でも登録したことがあり、7桁の競技者番号もしくは生年月日がわからない場合

③競技者一覧今年度または翌年度登録済み選手の一覧表示
※昨年度まで登録していた卒業生や大会に出ない選手を一覧から削除することも可能

④年度更新；自団体の年度更新（団体年度更新）と、自団体の今年度または翌年度未登録競技者の年度更新

⑤登録申請；団体申請と競技者申請
◎登録料は団体登録料・選手登録料ともに無料です。
（中体連無償登録）

⑥大会エントリー；エントリー可能またはエントリー済みの大会一覧の表示

①登録団体情報

三 17C06 長岡市立東北中学校

競泳

氏名 (姓)

長岡市川崎 5 - 4 8 5

編集

登録費有無
無償

月刊水泳送付先
送付しない

・「編集」を押下し、必要情報を入力
・カナ入力は半角

・月間水泳送付先の入力が必要です
が、画面右上に「送付しない」となっていれば送付されることはありません

代表
氏名(姓)

淡路

電話番号(携帯番号可)

0258-35-2715

- ・メールアドレスは学校代表アドレスで必ず登録する
- ※パスワード紛失時は、新潟県水泳連盟に問い合わせると、登録アドレスに送信されます

メールアドレス

j06tohoku@kome100.ne.jp

必須 住所1

長岡市川崎5-485-1

更新

キャンセル

- ・入力後、「更新」を押下
- ・更新完了のステータスメッセージを確認

② 競技者登録 (すでに学校登録している競技者は、③の正規登録一覧で確認)

○日本水泳連盟に過去1度でも登録したことがあり、7桁の競技者番号と生年月日がわかる場合(スイミングスクール名で登録が済んでおり、学校から参加する場合)

競技者番号検索

競技者番号が分かる場合は、登録対象者の競技者番号を入力し「検索」ボタンを押下してください。

競技者番号

必須 競技者番号

1234567

必須 生年月日

年/月/日

検索

- ・「競技者番号検索」に必要事項を入力
- ・「検索」を押下

登録済み競技者一覧

登録対象の競技者を確認し、行をクリックして登録に進んでください。
登録対象の競技者が存在しない場合、競技者番号を正しいか確認してください。

競技者番号	氏名漢字	氏名カナ	性別	生年月日	最終登録年度	最終所属団体
0000001	競泳 太郎	カゼイ タロウ	男	2016/04/02	2022	第一区分競泳:東京幼児1 (13001)

全1件を表示

- ・入力した情報の競技者が存在する場合、登録済み競技者一覧に該当競技者が表示される
- ・登録対象の競技者の場合、行を押下

登録(年度登録・異動)

① 最終所属団体 (2022年度)

第一区分競泳:東京幼児1 (13001)

登録年度

● 今年度: 2022

競技者情報

競技者番号

0000001

氏名漢字(姓)

競泳

氏名漢字

太郎

登録チェック

キャンセル

- ・「登録」が表示されるので、必要事項を入力

- ・入力後、「登録チェック」を押下

登録（年度登録・異動）

競泳者登録情報（2022年度）

第一区分区分：東京30区（120012）

登録済所属情報（2022年度）

第一区分区分：東京30区（120012）
第一区分区分：東京30区（120012）
上記の内容で登録されます。

登録年度
◎ 今年度：2022

表示されている内容でも勝手に登録
キャンセル

- ・必要事項の入力に問題がなければ、変更後の所属情報が表示される
- ※スイミングスクールに所属している選手は、a. スイミングでの有償登録（第二区分）と、b. 中学校名での登録（第一区分）の2種類登録している状態となる

- ・確認し問題がなければ、「表示されている内容で当団体に登録」を押下
- ・「登録確認」が表示され、「はい」を押下すると競技者情報に登録される

○日本水泳連盟に初めて登録する新規競技者の場合

（部活だけの選手やスイミングスクールには通っているが競技者登録をしていない場合）

競技者登録確認

日本水泳連盟に初めて登録する、または競技者番号が分からない場合は、登録対象者の以下情報を入力

☒ 男 ☐ 女

登録確認

登録済み競技者一覧

入力された情報と一致、または近い競技者のデータ（一致箇所は強調表示）を表示しています。
登録対象の競技者を確認し、行をクリックして登録に進んでください。
登録対象の競技者が存在せず、新規に登録する場合には「新しい競技者を登録する」ボタンを押下して

+ 新しい競技者を登録する

競技者番号 氏名漢字 氏名カナ 性別

該当するデータ

0 件

新規登録（競技者番号新規発行）

登録年度
◎ 今年度：2022

競技者情報
氏名漢字 氏名カナ 性別

新規登録（競技者番号新規発行） キャンセル

- ・「競技者登録確認」に必要事項を入力
- ・「登録確認」を押下

- ・「登録済み競技者一覧」が表示されるので、「新しい競技者を登録する」を押下

- ・「新規登録（競技者番号新規発行）」が表示されるので、必要事項を入力
- ※学種、学年は生年月日から自動計算される
- ※氏名ローマ字はヘボン式（パスポートと同じ）で入力

- ・入力後、「新規登録（競技者番号新規発行）」を押下
- ・「新規登録確認」が表示されたら、「はい」を押下すると、新規競技者番号が発行され、競技者情報に登録される

○日本水泳連盟に過去1度でも登録したことがあり、7桁の競技者番号がわからない場合

競技者登録確認

日本水泳連盟に初めて登録する、または競技者番号
が分からない場合は、登録対象者の以下情報を入力

☒ 男 ☐ 女

登録確認

登録済み競技者一覧

入力された情報と一致、または近い競技者のデータ（一致箇所は強調表示）を表示しています。
登録対象の競技者を確認し、行をクリックして登録に進んでください。

登録対象の競技者が存在せず、新規に登録する場合には「新しい競技者を登録する」ボタンを押下

+ 新しい競技者を登録する

絞り込み検索

競技者番号	氏名漢字	氏名カナ	性別	生年月日	最終登録年度	最終所属団体
9435820	テスト 太郎	テスト タロウ	男	2010/04/02	2022	第一区分競泳：東京幼児1 (13001) 第一区分飛込：東京幼児1 (13001)

全 1 件を表示

③競技者一覧の正規登録一覧

○今年度登録選手の名前があるか確認

正規登録一覧

ホーム > 競技者一覧

表示

☐ 年度未登録競技:

※昨年度から継続して登録したい場合は「④競技者年度更新」を実施

※昨年度まで登録していた卒業生や大会に出ない選手を一覧から削除することも可能

※未登録選手を登録削除したい場合

今年度未登録競技者一覧

今年度自団体未登録の正規登録競技者の一覧です。競技者の行を
変更、削除は詳細画面より行えます。今年度も自団体は所属登録

フィルター

性別

学種

学年

登録年度

活動競技区分

全

全て

全て

全

紋

一括自团体所属削除

絞り込み検索

① 選択	競技者番号	氏名漢字	氏名カナ	氏名ローマ字	性別	生年月日	学種	学年	登録年度
<input type="checkbox"/>							中学	3	2022
<input type="checkbox"/>							中学	3	2022

④年度更新

○団体年度更新

年度更新 | ホーム > 年度更新

今年度 []年度) 団体年度更新

2022年度に登録する場合は「団体年度更新」ボタンを押下してください。
※登録した場合は登録料が発生します。(有償団体のみ)

登録ステータス
登録年度: 今年度 []年度) 未登録

団体年度更新

「団体年度更新」を実施し、成功すると登録ステータスが「登録済み」となります

年度更新 | ホーム > 年度更新

今年度 []年度) 団体年度更新

団体の年度更新が完了しました。

2022年度に登録する場合は「団体年度更新」ボタンを押下してください。
※登録した場合は登録料が発生します。(有償団体のみ)

登録ステータス
登録年度: 今年度 []年度) 登録済み

○競技者年度更新

今年度 []年度) 更新対象競技者一覧

②

競技者年度更新

①

選手番号	選手名	性別	生年月日	学年	登録年度	登録ステータス
0006756	小学_8歳_テスト_26	男	2014/04/27	小学	1	2021
0006758	小学_8歳_テスト_28	男	2014/04/29	小学	1	2021

①年度更新をおこなう選手にチェックを入れ、②「競技者年度更新」を押下
年度更新に成功した場合、成功した旨のメッセージが表示されます

⑤登録申請

今年度 []年度) 登録済み競技者一覧

未申請の競技者の一覧です。申請したい競技者を選択し、申請する競技区分を種別の上「申請」ボタンを押下してください。

②

申請

①

選手番号	選手名	性別	生年月日	学年	登録年度	登録ステータス
0036112	一般_30歳_テスト_32	男	1972/05/23	一般		
0036114	一般_30歳_テスト_34	男	1972/05/25	一般		
0036116	一般_30歳_テスト_36	男	1972/05/27	一般		

①申請する選手にチェックを入れ、②「申請」を押下

今年度 年度) 申請情報

この画面ではまだ申請は完了していません。申請内容をご確認いただき申請実行を行ってください。

申請する内容をご確認ください。申請した内容は取り消せません。
よろしければ「申請実行」ボタンを押下してください。
申請した競技で大会へのエントリーが可能となります。
※その他登録費に関する事項は加盟団体にお問い合わせください。

登録費集計情報

項目	内容
申請日時	2022/12/01 23:18:17
団体登録費	0円
競技者登録費	2,642円
総合計金額	2,642円

登録費は申請金額通りの金額をお振込みください。
※分納入金不可。申請入金が終わらない競技者は申請を分けてください。

競技者登録費情報 (登録費×人数)

競技区分\学種	申請数	金額	登録	小学	中学	高校	大学	一般
競泳	0	0						
飛込	1	1,315						1,315 × 1
水球	0	0						
AS	1	1,327						1,327 × 1
OWS	0	0						
泳道	0	0						

競技者登録情報明細表

競技者番号	氏名漢字	氏名カナ	性別	生年月日	学種	学年	登録	飛込	水球	AS	OWS	泳道	備考
0006937	一般_25歳_子スト_2	ｲﾝﾃﾞﾝ ｱﾅ	男	1997/04/03	一般			1,315					
0006939	一般_25歳_子スト_4	ｲﾝﾃﾞﾝ ｱﾅ	男	1997/04/05	一般					1,327			

全 2 件を表示

申請人数 男子: 2名 女子: 0名

申請実行

キャンセル

申請詳細に遷移するので、申請内容を確認し、問題がなければ「申請実行」を押下

申請情報

申請が完了しました。

申請入金承認ステータス: 承認済み (2022/12/04 23:23:17)

登録費集計情報

項目	内容
申請日時	2022/12/01 23:23:17
団体登録費	0円
競技者登録費	0円
その他費用	0円
総合計金額	0円

競技者登録費情報 (登録費×人数)

競技区分\学種	申請数	金額	登録	小学	中学	高校	大学	一般
---------	-----	----	----	----	----	----	----	----

無償団体での申請は、申請実行後に申請入金承認ステータスが承認済みとなる

ここまでで、競技者登録は完了です！

【注意】

(1) 登録する選手の字は正確に入力してください。

(例) 渡辺/渡邊・中沢/中澤・広田/廣田 etc・・・

※ 新規登録の場合、ここで登録した字が今後以下のように自動的に使われていきます。

①プログラム記載 ②競技結果電光表示 ③賞状

④インターネットの競技結果検索 ⑤年間ランキング ⑥高校以降での登録内容
したがって、**正しい表記を本人・保護者と確認の上、正確に入力**してください。

(2) 生年月日も正確に入力してください。

4 確認事項

(1) このシステムは、選手1人ずつに7桁の選手登録番号を付与します。この番号は一生変わりません。スイミング、中学校2カ所で登録しても、氏名の漢字表記と生年月日で個人を判別します。くれぐれも間違えのないように確認して下さい。特に「澤と沢」など。(新入生で、既にスイミングで登録してある選手はスイミングのコーチにどのような漢字で登録されているか確認をしてください。)

(2) 今回の登録業務は学校から参加する場合、全て中学校の担当者(教員)が行って下さい。個人情報等多く含まれますので、**保護者やスイミングのコーチに、登録業務を依頼するような行為は絶対に行わないでください。**

(3) 選手登録を完了させると、中体連の各競技会でのプログラムへの氏名表記、結果速報表示、ならびに各種ランキングへの反映に同意したものとみなされます。

5 よくある問合せ内容

(1) 正しいユーザーIDとパスワードなのにログインできない！

主な原因は二つ考えられます。

①全角と半角違い。IDやパスワードはすべて「半角」で入力です。

「1 2 3 A B C」→全角× 「123ABC」→半角○

②サーバーにアクセスが集中している。

4月～5月は全国で登録業務が集中します。希につながりにくい時があります。時間帯をずらしてアクセスしてください。

(2) 新規登録で「この選手は既に登録済みです」と表示される！

氏名の漢字表記、生年月日をもう一度確認してください。間違いがなければ、下に表示される「表示されている内容で、当団体に登録します」ボタンを押して登録してください。

(3) 入力を間違えてしまった！

登録後でも修正可能です。選手の登録情報は「変更」ボタンから修正してください。

(4) 人名漢字の扱いについて(機種〔環境〕依存文字について)

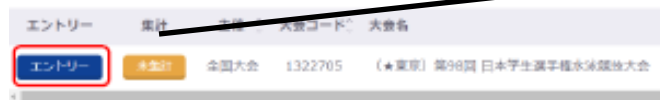
本システムはJIS第一水準機種(環境)依存文字は使用できません。機種(環境)依存文字はWindows7パソコンで日本語変換した場合、右のような表示が出ます。ATOKを使用して日本語変換するパソコンは「機種(環境)依存文字」と表示されない所以注意が必要です。

1	𪛗 環境依存文字(unicode)
2	穀
3	着

㊦ 「吉」、「高」、「槁」など是对应していません。

2 地区大会エントリー

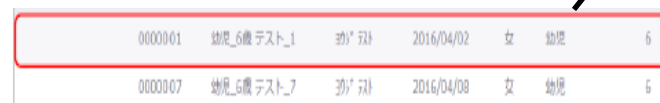
画面左側メニュー「大会エントリー」の「競泳」を選択
《個人エントリー》



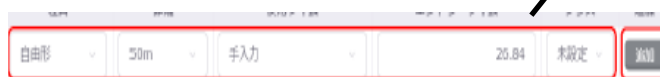
出場する地区大会のエントリーボタンを押下



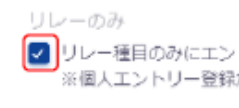
個人エントリー登録を押下



エントリーを行いたい選手のデータ行を押下



使用タイムは「手入力」
エントリータイム半角、分は「:」秒は「.」を使用
大会クラスが設定されている場合は「中学生」を選択
複数種目をエントリーする場合は、一番右の「追加」で同様に入力



リレーのみ出場する場合は、必ずチェックを入れる



「編集」で、入力内容を変更可能
「削除」で、その行の設定内容を削除



「エントリー保存」とその後の「個人エントリー登録確認」で、エントリー情報登録完了
「エントリー削除」で、その競技者のすべての個人エントリー情報を削除

《リレーエントリー》



リレーエントリー登録を押下
あとは個人エントリーと同じ方法でエントリー情報を入力

⑨ 登録はまだ完了していません！

正しくエントリーされているか確認します！

エントリー 集計 主催 大会名 大会番号 大会名

エントリー 本集計 全国大会 1322705 (★東京) 第

対象の大会の「集計」を押下

集計

以下項目を入力し、集計ボタンをクリックしてください。
入力された情報で集計がおこなわれ、集計結果の確認と帳票ファイルのダウンロード

エントリー責任者

必須 氏名(姓) 必須 氏名(名) 必須 姓

代表 太郎 太郎 太郎

集計の必須項目に入力し、「集計」ボタンを押下

集計

大会エントリー集計実行確認

エントリーの集計をおこないます。
よろしいですか？
※集計ファイル作成のため数分かかることがあります。

はい いいえ

大会エントリー集計実行確認の「はい」を押下

集計結果

△ エントリーが未確定です。

エントリーが未確定の場合、大会に申請できませんのでご注意ください。
以下の集計結果でエントリーを確定とする場合は、「エントリー確定」ボタンをクリックしてください。
※エントリー確定日「2023/02/28 23:59:59」を過ぎるとエントリー確定はできません。

入力項目/項目費

項目	確定値
団体参加費	5,000 円 × 1
個人参加費(種目毎)	2,000 円 × 3
リレー参加費(エントリー毎)	2,000 円 × 2

集計結果画面で、入力内容の確認

エントリー確定 キャンセル

エントリー確定確認

エントリーを確定します。
よろしいですか？
※集計ファイル作成のため数分かかることがあります。

はい いいえ

「エントリー確定」と「はい」を押下

ダウンロード

帳票

競技会申込集計表

ダウンロード

① 個人種目申込一覧表

ダウンロード

② リレー種目申込一覧表

ダウンロード

参加選手一覧

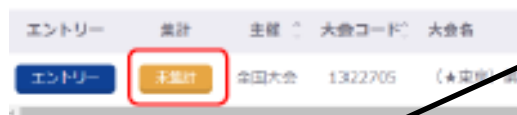
ダウンロード

エントリー種目数

ダウンロード

①「個人種目申込一覧表」と②「リレー種目申込一覧表」を確認し、間違いがなければ印刷

《エントリー情報や集計入力項目の修正を行いたい場合》



集計結果画面の「エントリー取り下げ」を押下し、再度集計を行う

上記①・②のデータ一覧を印刷し、確認用紙(Excel)を合わせた3点を各地区部長へ郵送か必要箇所に押印後PDFデータにしてからメールで送信してください！
締切は参加する地区大会の要項で確認してください

当日に申込内容は変更できませんので、必ず出場選手と一緒にデータ一覧を確認してください

これで地区大会のWebエントリーは完了です！

※ このマニュアルによってWeb-SWMSYSでエントリーするのは地区大会・県大会・全国大会・新人戦です。北信越大会は、Web-SWMSYSでのエントリーの必要はありません。それぞれの申し込み方法に従ってエントリーしてください。

問合せ先

地区	学校	担当者	TEL	E-Mail
上越	妙高市立新井中学校	三野 博治	0255-72-2828	mino_hiroji@ac.city.myoko.niigata.jp
中越	長岡市立東北中学校	猪股 大輔	0258-35-2715	j06tohoku@kome100.ne.jp
下越 新潟	新潟市立内野中学校 希望が丘分校	畠山 淳	025-262-2075	j702kibougaoka@city-niigata.ed.jp
新潟県水泳連盟システム担当		真田謙一郎		ksana.swimjoetsu@gmail.com

※詳しいマニュアルはWeb-SWMSYSにログインすると見ることができます

